











ภาพถ่ายผลการปฏิบัติตามมาตรการป้องกันและแก้ไขผลกระทบสิ่งแวดล้อม
และมาตรการติดตามตรวจสอบคุณภาพสิ่งแวดล้อม

ภาพถ่ายผลการปฏิบัติตามมาตรการป้องกันและแก้ไขผลกระทบสิ่งแวดล้อม และมาตรการติดตามตรวจสอบคุณภาพสิ่งแวดล้อม
โครงการ Brixton Campus Bansaen (บริกซ์ตัน แคมปัส บางแสน)
ประจำเดือนกรกฎาคม-ธันวาคม 2566

	
รูปที่ ผ7.1 สภาพปัจจุบันของโครงการ	รูปที่ ผ7.2 รั้วของโครงการ
	
รูปที่ ผ7.3 ท่อระบายน้ำของโครงการ	รูปที่ ผ7.4 เจ้าหน้าที่เข้าพบผู้พักอาศัยข้างเคียง ในช่วงก่อสร้าง
	
รูปที่ ผ7.5 การติดตั้งกล่องรับความคิดเห็น ในช่วงก่อสร้าง	รูปที่ ผ7.6 การติดตั้งผ้าใบก่อสร้าง Mesh Sheet (แบบกันไฟลาม) ในช่วงก่อสร้างโครงการ
	
รูปที่ ผ7.7 เจ้าหน้าที่ฉีดพรมน้ำ และกวาดบริเวณพื้นที่ก่อสร้าง ในช่วงก่อสร้าง	รูปที่ ผ7.8 พนักงานทำความสะอาดพื้น ในช่วงก่อสร้าง
	
รูปที่ ผ7.9 พื้นปูนบริเวณภายในพื้นที่โครงการที่มีรถวิ่งผ่าน	รูปที่ ผ7.10 ประตูทางเข้า-ออกโครงการ ในช่วงก่อสร้าง




ภาพถ่ายผลการปฏิบัติตามมาตรการป้องกันและแก้ไขผลกระทบสิ่งแวดล้อม และมาตรการติดตามตรวจสอบคุณภาพสิ่งแวดล้อม
โครงการ Brixton Campus Bansaen (บริกซ์ตัน แคมปัส บางแสน)
ประจำเดือนกรกฎาคม-ธันวาคม 2566

	
<p>รูปที่ ๗7.11 ป้ายกรมธรรม์ประกันภัย ในช่วงก่อสร้าง</p>	<p>รูปที่ ๗7.12 ห้องน้ำ ในช่วงก่อสร้าง</p>
	
<p>รูปที่ ๗7.13 ถังสำรองน้ำใช้ ในช่วงก่อสร้าง</p>	<p>รูปที่ ๗7.14 การติดป้าย “เปิดแล้ว กรุณาปิดด้วย” ในช่วงก่อสร้าง</p>
	
<p>รูปที่ ๗7.15 การติดตั้งหม้อแปลงไฟฟ้าชั่วคราว สำหรับใช้ในกิจกรรม การก่อสร้าง ในช่วงก่อสร้าง</p>	<p>รูปที่ ๗7.16 การติดป้ายเตือนให้ประหยัดไฟ ในช่วงก่อสร้าง</p>
	
<p>รูปที่ ๗7.17 ถังดับเพลิงเคมี ในช่วงก่อสร้าง</p>	<p>รูปที่ ๗7.18 ป้ายจตุรรวมพล ประจำของโครงการ</p>
	
<p>รูปที่ ๗7.19 แผนฉุกเฉินในการระงับอัคคีภัยในเบื้องต้น ในช่วงก่อสร้าง</p>	<p>รูปที่ ๗7.20 เจ้าหน้าที่รักษาความปลอดภัยประจำของโครงการ</p>

ภาพถ่ายผลการปฏิบัติตามมาตรการป้องกันและแก้ไขผลกระทบสิ่งแวดล้อม และมาตรการติดตามตรวจสอบคุณภาพสิ่งแวดล้อม
โครงการ Brixton Campus Bansaen (บริกซ์ตัน แคมปัส บางแสน)
ประจำเดือนกรกฎาคม-ธันวาคม 2566

	
รูปที่ ๗7.21 พื้นที่จัดรถภายในโครงการประจำของโครงการ	รูปที่ ๗7.22 บ้านพักสำหรับคนงาน (เช่าหอพัก) ในช่วงก่อสร้าง
	
รูปที่ ๗7.23 การติดตั้งกล้องวงจรปิด (CCTV) ในช่วงก่อสร้าง	รูปที่ ๗7.24 ห้องควบคุมกล้องวงจรปิด ในช่วงก่อสร้าง
	
รูปที่ ๗7.25 ชุดปฏิบัติงานคนงานก่อสร้าง ในช่วงก่อสร้าง	รูปที่ ๗7.26 อ่างล้างมือ ในช่วงก่อสร้าง
	
รูปที่ ๗7.27 จุดบริการเจลแอลกอฮอล์ ในช่วงก่อสร้าง	รูปที่ ๗7.28 Safety Talk ในช่วงก่อสร้าง
	
รูปที่ ๗7.29 การตรวจวัดคุณภาพอากาศ บริเวณพื้นที่โครงการ	รูปที่ ๗7.30 การตรวจวัดคุณภาพอากาศ บริเวณพื้นที่อ่อนไหว (ที่ทำการชุมชนร่วมใจพัฒนา)

ภาพถ่ายผลการปฏิบัติตามมาตรการป้องกันและแก้ไขผลกระทบสิ่งแวดล้อม และมาตรการติดตามตรวจสอบคุณภาพสิ่งแวดล้อม
โครงการ Brixton Campus Bansaen (บริกซ์ตัน แคมปัส บางแสน)
ประจำเดือนกรกฎาคม-ธันวาคม 2566

	
<p>รูปที่ ผ7.31 การตรวจวัดเสียง บริเวณพื้นที่โครงการ</p>	<p>รูปที่ ผ7.32 การตรวจวัดเสียง บริเวณพื้นที่อ่อนไหว (ที่ทำการชุมชนร่วมใจพัฒนา)</p>
	
<p>รูปที่ ผ7.33 การตรวจวัดความสั่นสะเทือน บริเวณพื้นที่โครงการ</p>	